



Je logo zal worden uitgesneden in de asplaat. Om deze uitsnijding mogelijk te maken, moet je logo aan de volgende voorwaarden voldoen:

- Lever het logo aan als een vectorbestand (Bij voorkeur .dwg of .dxf. Kies 'Bestand/exporteren/exporteren als' in Adobe Illustrator om in deze bestandsformaten op te slaan). Pixelbestanden (zoals .jpg of .bmp) kunnen niet als basisbestand gebruikt worden om het logo uit te snijden.
- Je logo moet bestaan uit een duidelijke vorm en contour. Sluit nooit een vorm volledig af in je design. Dit onderdeel zal wegvallen bij het uitsnijden. Zorg ervoor dat alle onderdelen, zoals de binnenkant van cirkels of andere vormen, verbonden blijven met de asplaat.

Fout:

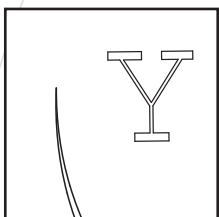


Juist:

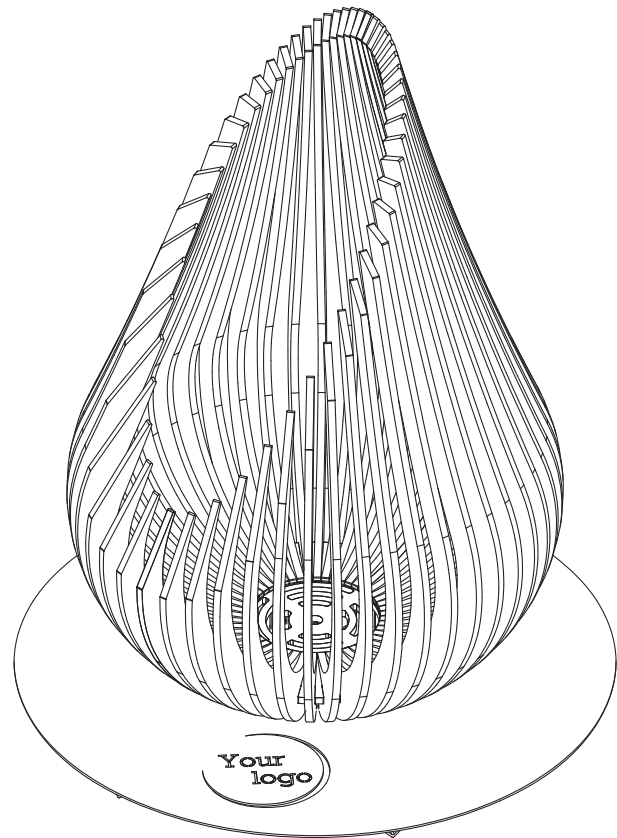
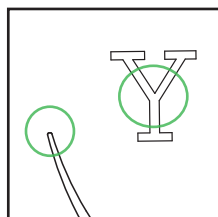


- De minimale breedte van de uitgesneden onderdelen mag nooit minder zijn dan 3 mm.

Fout:



Juist:



- De maximale afmeting waarin een logo kan worden uitgesneden, bedraagt:
 Dewdrop M: 15 cm op 15 cm
 Dewdrop L: 20 cm op 20 cm
 Dewdrop XL: 25 cm op 25 cm

Lever steeds je bestand aan in de juiste uitvoerformaten (rekening houdend met de minimale uitsnede breedte van 3 mm).

- Wanneer je lettertypes gebruikt in je logo, dienen deze steeds geconverteerd te zijn naar contourvormen (outline shapes).